

BASURERO MET REVEST MADERA

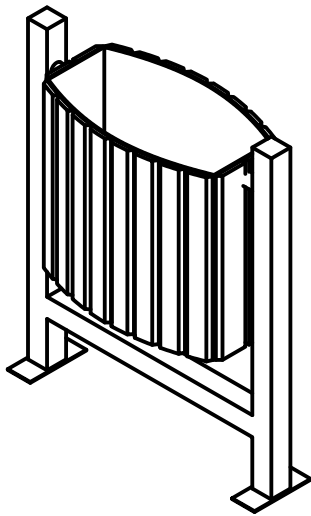
Galvanizado en caliente y revestimiento de madera nativa.

RENDER

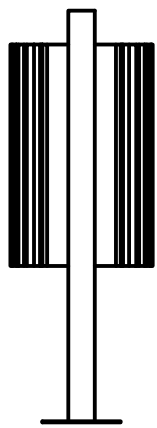


MATERIAL	Estructura galvanizado electropintado y madera nativa o biopolimérica
ESTRUCTURA	Recipiente galvanizado.
TERMINACIÓN	Revestimiento en madera nativa.
INSTALACIÓN	-
CAPACIDAD	54 lts.
DIMENSIONES	65 x 25 x 79h
PROTECCIÓN	-
EMBALAJE	-
CÓDIGO	MU
INSTALACIÓN	
Anclajes apoyo fundación en caso de suelo blando, si es sobre pavimento duro, solo anclajes y epóxico.	
OPCIONALES	
1. a) ACERO INOXIDABLE c) ACERO ELECTROPINTADO d) ACERO GALVANIZADO Opcional: Madera nativa o biopolimérica	

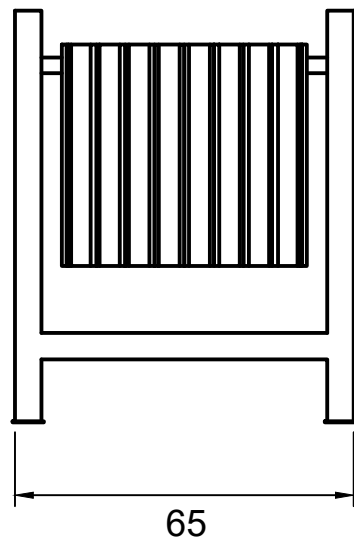
ISOMÉTRICA




ELEVACIÓN LATERAL




ELEVACIÓN FRONTAL



ELEVACIÓN POSTERIOR



PLANTA SUPERIOR



PLANTA INFERIOR

