

BICICLETERO INDIVIDUAL U invertida

Mobiliario estructurado en acero galvanizado con anclaje apernado y pintura de terminación Polvo Poliéster Electro-estática.

RENDER

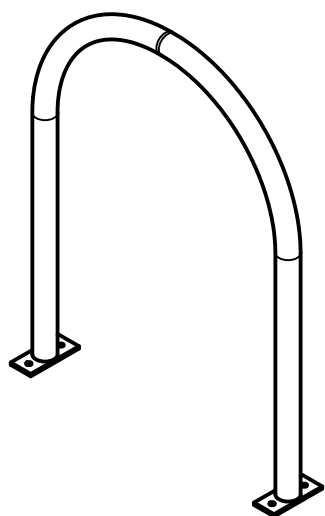


MATERIAL	ACERO GALVANIZADO
CAPACIDAD	1 - 2 BICICLETAS
PESO	8,2 Kg
MEDIDAS	12 x 65 x 70h
ÁREA DE SEGURIDAD	2,50 x 1,15 m
ESPECIFICACIONES TÉCNICAS:	ESTRUCTURA BASE: Cañería ISO65 Ø 1½" x 2.9 x 5800mm galvanizada (WMITC) PLACA ANCLAJE: Plancha de 5 mm. de espesor. COLORES DE TERMINACIÓN: Negro, Gris, Verde
CÓDIGO	MU

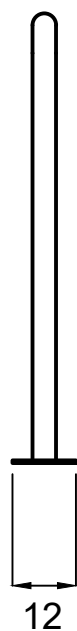
INSTALACIÓN

Para instalar el producto debe contar con una superficie resistente como pavimento de calzada de hormigón, veredas en buen estado y losas. En el caso de veredas de baldosa, sólo se recomienda si éstas tienen una buena base estructural.


ISOMÉTRICA



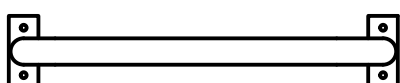
ELEVACIÓN LATERAL



ELEVACIÓN POSTERIOR



PLANTA SUPERIOR



PLANTA INFERIOR

